

EPIDEMIOLOGÍA Y MANEJO DE LOS CUERPOS EXTRAÑOS EN EL SERVICIO DE URGENCIAS PEDIÁTRICAS.

M. Torres Díaz, MC. Lechón Caballero, L. Panduro Romero, J. Polo Moreno, L. Ramiro Mateo. Servicio de Pediatría. Hospital Materno Infantil de Badajoz

INTRODUCCIÓN Y METODOLOGÍA

- o La ingesta de cuerpos extraños (CE) es un motivo de consulta muy frecuente en pediatría. La mayoría ocurren de forma accidental.
- o Estudio **retrospectivo descriptivo**. Se analizan los casos de cuerpos extraños en pacientes menores de 14 años que consultaron en el Servicio de Urgencias Pediátricas de un hospital de tercer nivel en los meses de **Julio a Diciembre de 2022**.

Variables analizadas:

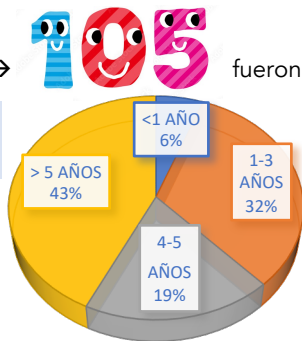
- Edad
- Sexo
- Tipo de cuerpo extraño
- Localización
- Ingesta única/múltiple
- Presencia de síntomas
- Pruebas complementarias realizadas
- Hallazgo del cuerpo extraño
- Tiempo transcurrido desde la ingesta
- Tipo de tratamiento

RESULTADOS

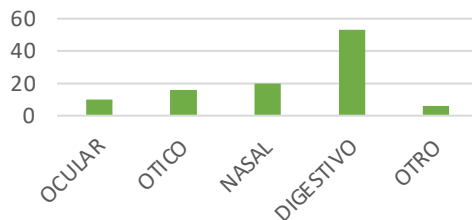
De un total de **14.256** consultas en Urgencias → fueron cuerpos extraños

Igual de frecuente en ambos sexos ♀ = ♂

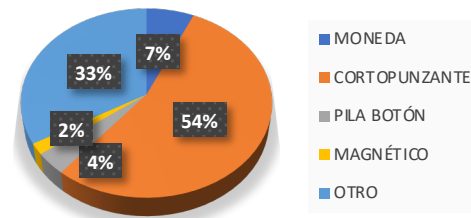
- Más habitual ingesta **CE aislado** (96%) que múltiple
- Suelen consultar a partir de las **2 horas de la ingesta** (52%), el 34% consulta entre 1-2 horas después y 14% en la primera hora.



Edad habitual presentación: **> 5 años**



La **vía digestiva** es la predominante (50%), seguida de la nasal (19%) y la ótica (15%).



Los **objetos cortopunzantes** son los más ingeridos (54%)

COMENTARIOS

- ✦ En muchas ocasiones se encuentran asintomáticos, sin embargo otras veces presentan tos, vómitos, molestias faríngeas...
- ✦ Debemos insistir en la prevención de estos acontecimientos, fomentando la educación comunitaria.

- El 53% presentaba algún **síntoma**
- Necesario realizar **pruebas complementarias** en 26% casos
- Obtuvimos el CE en el 61% de los casos → **endoscopia** para su extracción en el 4%.

XXVII REUNIÓN

SEUP
SOCIEDAD ESPAÑOLA DE
URGENCIAS DE PEDIATRÍA

18-20
MAYO
2023