

XXVI | **REUNIÓN** PAMPLONA | 16 AL 18 DE JUNIO DE 2022

**SOCIEDAD ESPAÑOLA DE
URGENCIAS DE PEDIATRÍA**



SUPERVIVENCIA SIN EVIDENCIA:
Aprendiendo para el futuro

Comunicación oral corta

Ataxia aguda

¿Es hora del cambio de manejo diagnóstico?

Roldán Montero, Marta; Jaén Prats, Ana; Campillo Antón, Elena; Carrión Crespo, M^aVictoria; Torres Soto, Marta; Pérez Cánovas, Carlos

Hospital Clínico Universitario Virgen de La Arrixaca (Murcia)

Justificación

Posibilidad de patología
potencialmente letal

Necesidad de múltiples
PPCC urgentes



Mayoría: patología
benigna y autolimitada.
Realización de múltiples
PPCC sin hallazgos

Objetivo





Descripción y análisis del manejo diagnóstico de ataxia aguda no tóxica sin otra focalidad neurológica en el Servicio de Urgencias del Hospital Virgen de La Arrixaca

Metodología

- Estudio unicéntrico, retrospectivo y observacional
- Enero 2019 – Enero 2022
- Pacientes con ataxia aguda (<7 días), excluyendo:
 - Origen tóxico
 - Alteración del nivel de conciencia
 - Focalidad neurológica añadida



17 pacientes

- Sexo {  Masculino: 7 pacientes
 **Femenino: 10 pacientes**
- Edad (mediana): **5 años** (2.5-6.5)
- Tiempo de evolución: **24 horas** (11.5-72 h)
- Tipo: {  **Solo marcha: 13 pacientes**
 Marcha y sedestación: 4 pacientes
- Asociación febril: 4 pacientes



17 pacientes

- Síntomas asociados

Vómitos: 7 pacientes

IRVA: 2 pacientes

Otros: 2 pacientes

- TC Urgente:

11 Pacientes
(TODOS sin alteraciones)

6 pacientes

- PL urgente:

(2 pacientes: pleocitosis
mononuclear)

Resultados

DIAGNÓSTICOS AL ALTA	
Ataxia postinfecciosa	4 pacientes
Infección SNC	2 pacientes
Postrauumática	1 paciente
Tumoral	1 paciente
Sd opsoclono-mioclono	2 pacientes
Otros (migraña basilar, psicógena)	3 pacientes
No filiada	2 pacientes

Resultados

- No se encontró relación estadísticamente significativa entre la edad del paciente, la sintomatología asociada ni el diagnóstico definitivo con la realización de TAC urgente o punción lumbar.

Conclusiones

- En nuestro medio no encontramos relación entre ataxia aguda sin otra focalidad neurológica y patología intracraneal.
- Estos datos junto con la bibliografía actual sugieren la necesidad de un manejo más conservador.
- Son necesarios consensos regionales y nacionales para unificar su manejo.