

# ¿QUÉ OCURRE DESPUÉS DEL CONGRESO? ANÁLISIS DE LAS PUBLICACIONES DE ESTUDIOS PRESENTADOS EN LA REUNIÓN ANUAL DE SEUP

Pérez Porra S, Andrés Porras MP, Bullón González I, Ferrer Ortiz I, Velasco Zúñiga R



**XXVI** REUNIÓN PAMPLONA | 16 AL 18 DE JUNIO DE 2022  
**SOCIEDAD ESPAÑOLA DE  
URGENCIAS DE PEDIATRÍA**



SUPERVIVENCIA SIN CENSURA:  
Aprendiendo para el futuro



HOSPITAL UNIVERSITARIO  
RÍO HORTEGA



**XXVI** REUNIÓN PAMPLONA | 16 AL 18 DE JUNIO DE 2022  
**SOCIEDAD ESPAÑOLA DE  
URGENCIAS DE PEDIATRÍA**



SUPERVIVENCIA SIN CENSURA:  
Aprendiendo para el futuro



HOSPITAL UNIVERSITARIO  
RÍO HORTEGA



**XXVI** REUNIÓN PAMPLONA | 16 AL 18 DE JUNIO DE 2022  
**SOCIEDAD ESPAÑOLA DE**  
**URGENCIAS DE PEDIATRÍA**







**XXVI** REUNIÓN PAMPLONA | 16 AL 18 DE JUNIO DE 2022  
**SOCIEDAD ESPAÑOLA DE**  
**URGENCIAS DE PEDIATRÍA**



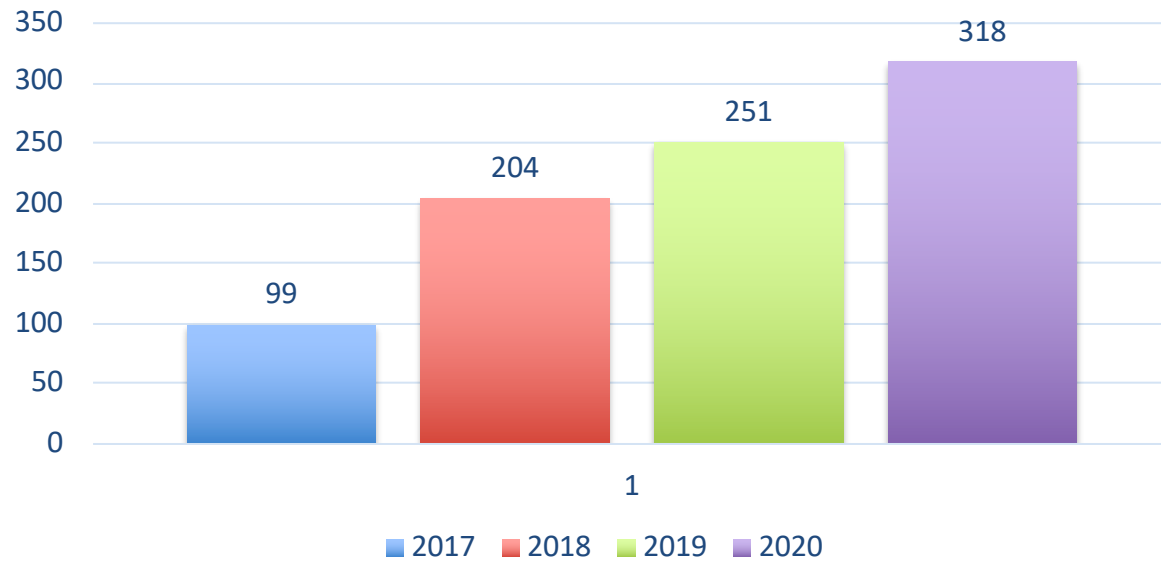
SUPERVIVENCIA SIN CENSURA:  
Aprendiendo para el futuro



HOSPITAL UNIVERSITARIO  
RÍO HORTEGA



## COMUNICACIONES/AÑO





# OBJETIVO


Describir cuántas comunicaciones presentadas en las últimas cuatro ediciones de la Reunión Anual de la SEUP han sido publicadas en una revista indexada.



# MÉTODOS



Estudio retrospectivo



Comunicaciones orales (largas o breves)  
presentadas en las reuniones anuales  
SEUP 2017-2021



Disponibles en web SEUP



# MÉTODOS

2

Búsqueda de publicaciones por primer y último autor



PubMed.gov  
Embase®  
medes  
medicina en español



# RESULTADOS (Comunicaciones)

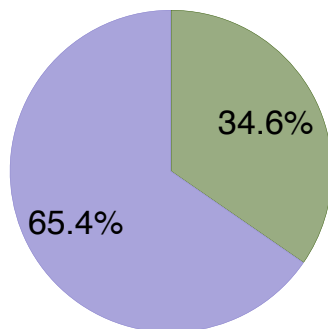
AÑO	TOTALES	INCLUIDAS	GT/REDES
2017	100	99 (99.0%)	11 (11.1%)
2018	208	204 (98.1%)	17 (8.3%)
2019	264	252 (95.5%)	25 (9.9%)
2020-2021	318	317 (99.7%)	15 (4.7%)
<b>TOTAL</b>	<b>890</b>	<b>872 (98.0%)</b>	<b>68 (7.8%)</b>

# RESULTADOS (Publicaciones)

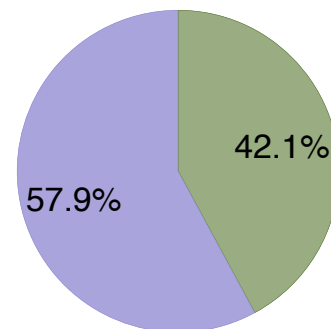
AÑO	N	NACIONAL	INTERNACIONAL	TOTAL
2017	99	9 (9.1%)	17 (17.2%)	<b>26 (26.3%)</b>
2018	204	8 (3.9%)	11 (5.4%)	<b>19 (9.3%)</b>
2019	252	13 (5.2%)	8 (3.2%)	<b>21 (8.3%)</b>
2020-2021	317	6 (1.9%)	10 (3.2%)	<b>16 (5.1%)</b>
<b>TOTAL</b>	<b>872</b>	<b>36 (4.1%)</b>	<b>46 (5.3%)</b>	<b>82 (9.4%)</b>

# RESULTADOS

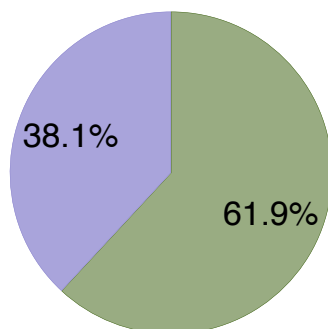
2017



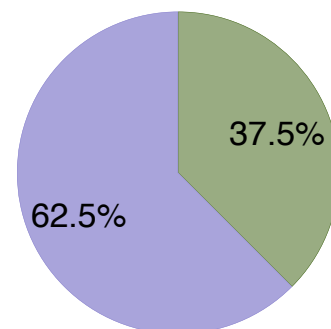
2018



2019



2020

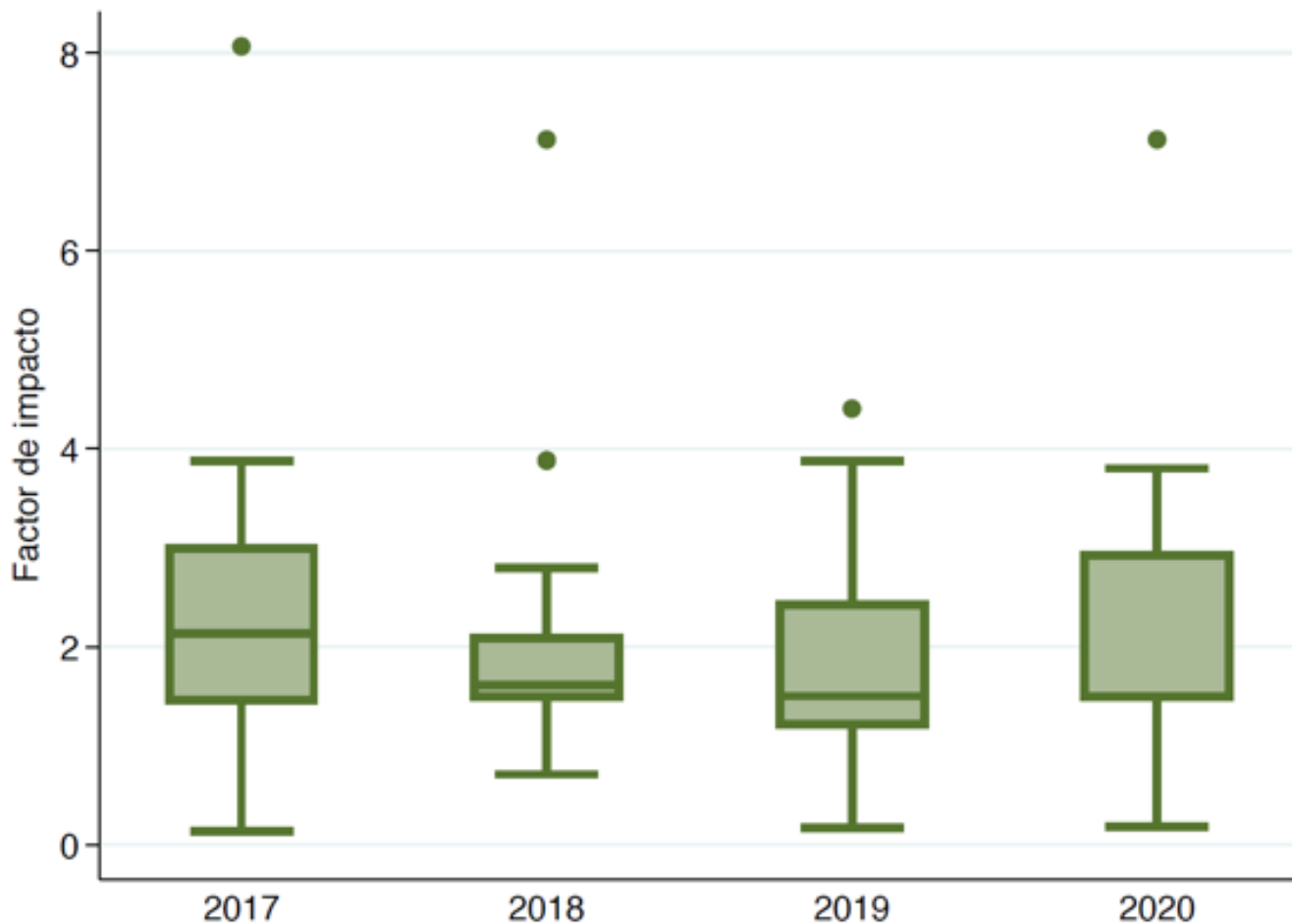


Nacional



Internacional

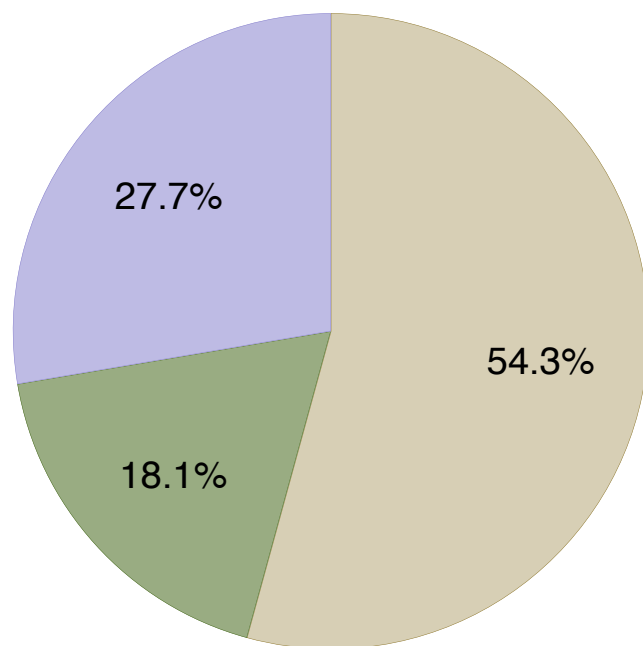
# RESULTADOS



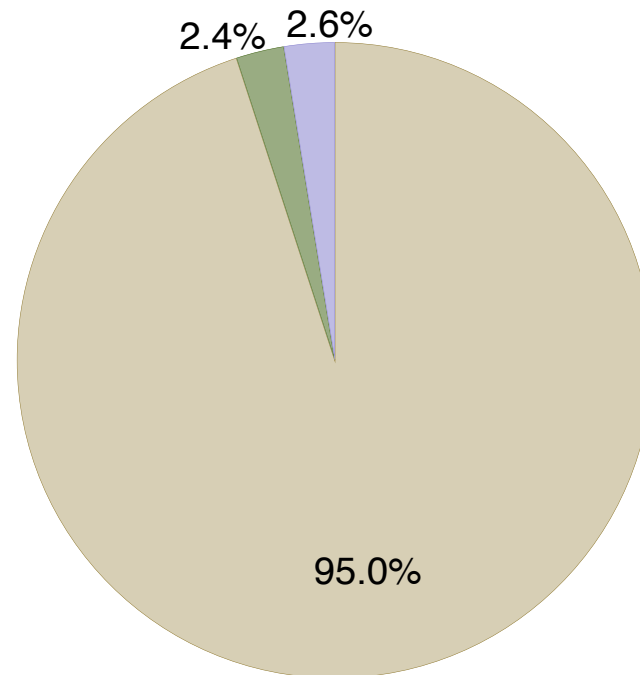


# RESULTADOS

Oral larga

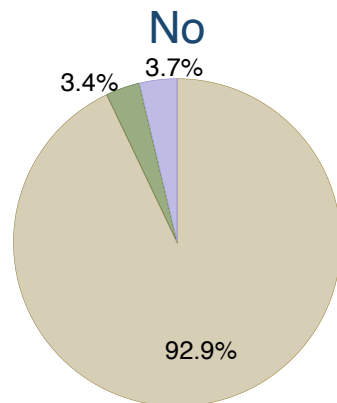


Oral corta

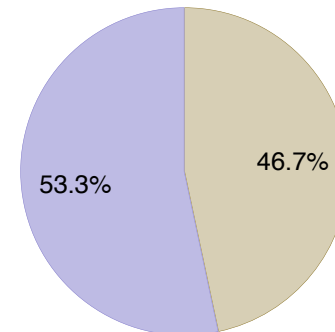


■ No ■ Nacional ■ Internacional

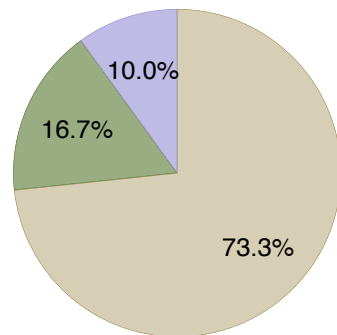
# RESULTADOS



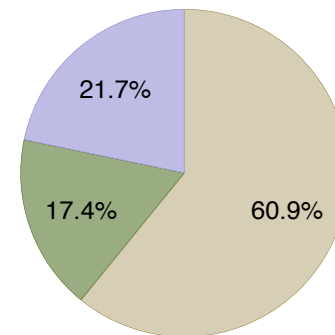
Red Investigacion



GT/Sección



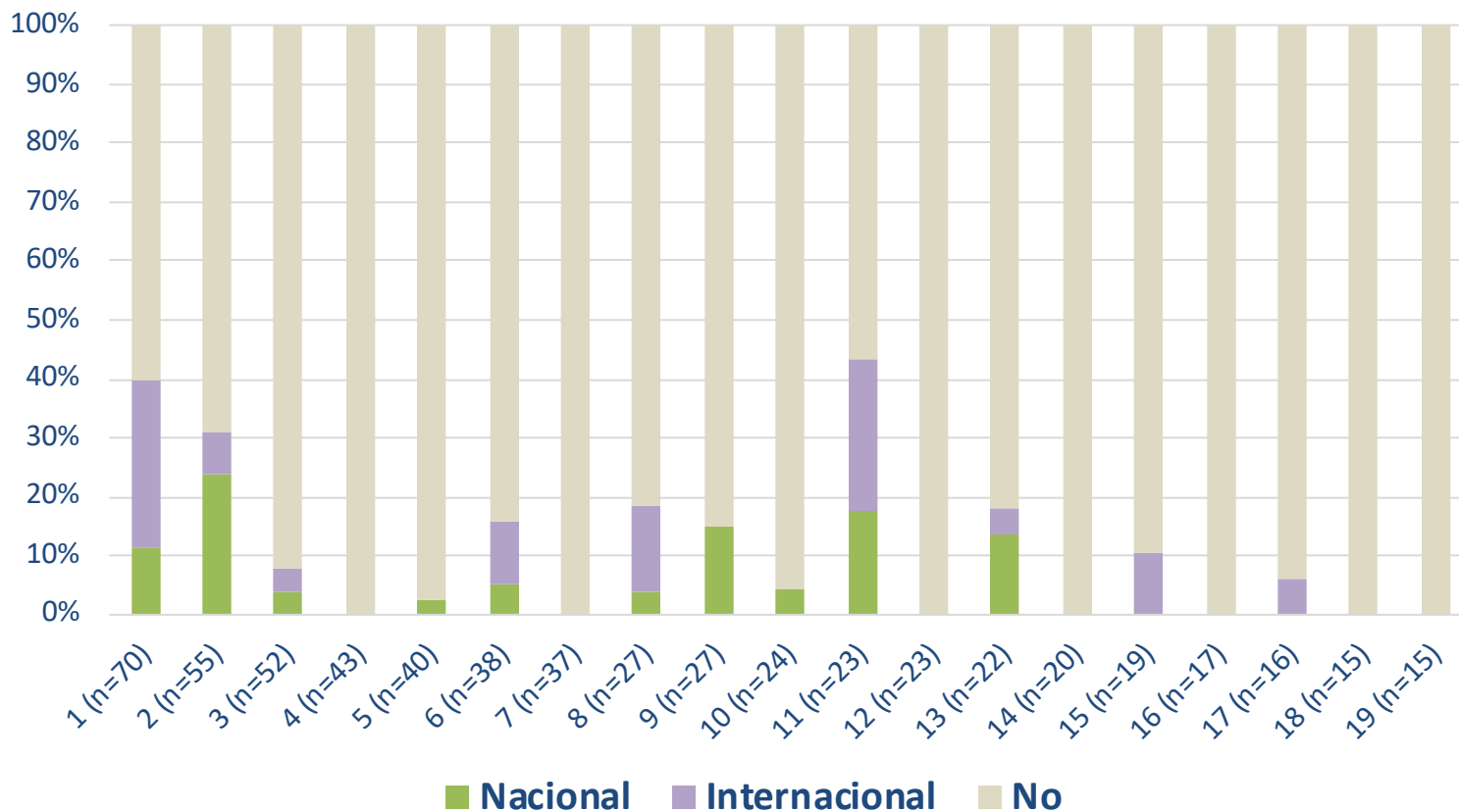
Consorcio



■ No ■ Nacional ■ Internacional

# RESULTADOS

## Publicaciones por hospital\* (%)



\*Se muestran los datos de los hospitales con al menos 15 comunicaciones

# LIMITACIONES

## Sesgo de pérdida

- Doble check
- Tres bases de datos

## Periodo ventana

## Búsqueda por primer y último autor



# CONCLUSIONES

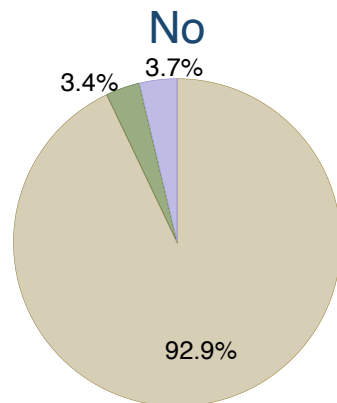
- El número de resúmenes presentados en la reunión de la SEUP que posteriormente termina siendo publicado es escaso en relación con el total
- A pesar de que en los últimos años el número de resúmenes aceptados es mayor, el porcentaje relativo de los mismos que acaban siendo publicados es menor.



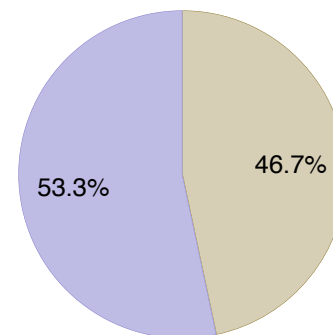


# MUCHAS GRACIAS

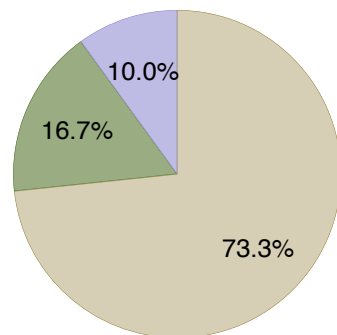
# RESULTADOS



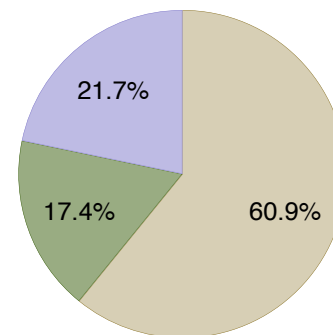
Red Investigación



GT/Sección



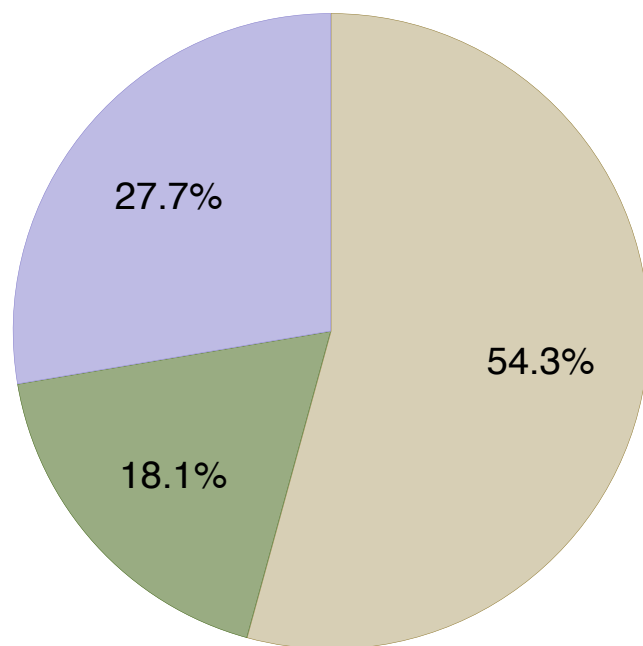
Consorcio



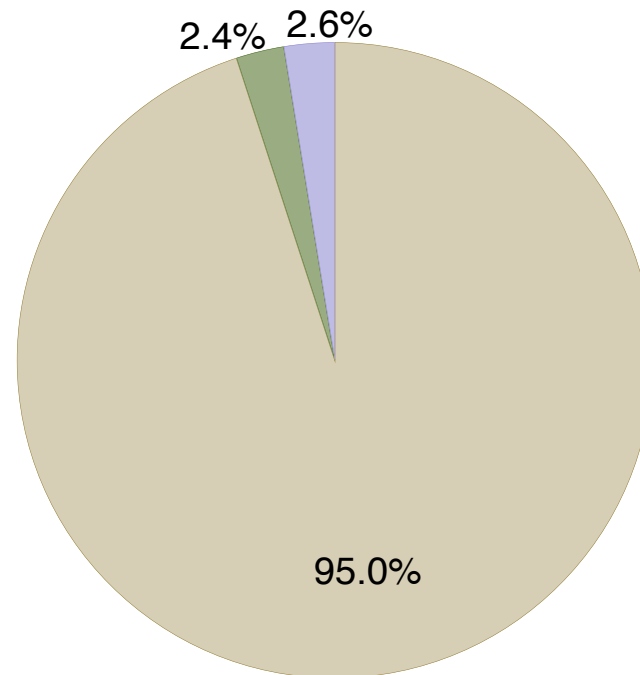
■ No ■ Nacional ■ Internacional

# RESULTADOS

Oral larga



Oral corta



■ No   ■ Nacional   ■ Internacional