

# XXV REUNIÓN SEUP

PRIMERA  
REUNIÓN  
VIRTUAL

DONOSTIA - SAN SEBASTIÁN | 3 AL 6 DE MARZO DE 2021



Minimizar  
mejorar  
Avanzar



# XXV REUNIÓN SEUP

PRIMERA  
REUNIÓN  
VIRTUAL

DONOSTIA - SAN SEBASTIÁN | 3 AL 6 DE MARZO DE 2021

Minimizar  
mejorar  
**Avanzar**

COMUNICACIÓN CORTA

**Recursos utilizados en Urgencias por pacientes con  
Patología Crónica Compleja frente a un grupo control**

Collado Montero M, González Guerrero A, Boccardo CI, Bote Gascón P, De Ceano-Vivas La Calle M, Martín Sánchez J. *Hospital Universitario La Paz. Madrid.*

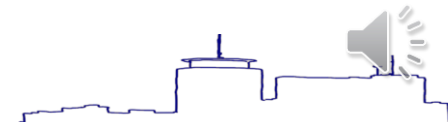


# INTRODUCCIÓN

- La atención sanitaria del niño con Patología Crónica Compleja representa un **porcentaje importante de costes** en la asistencia sanitaria infantil.
  - ❑ Mayor número de hospitalizaciones
  - ❑ Estancias más prolongadas
  - ❑ Más procedimientos diagnósticos y terapéuticos

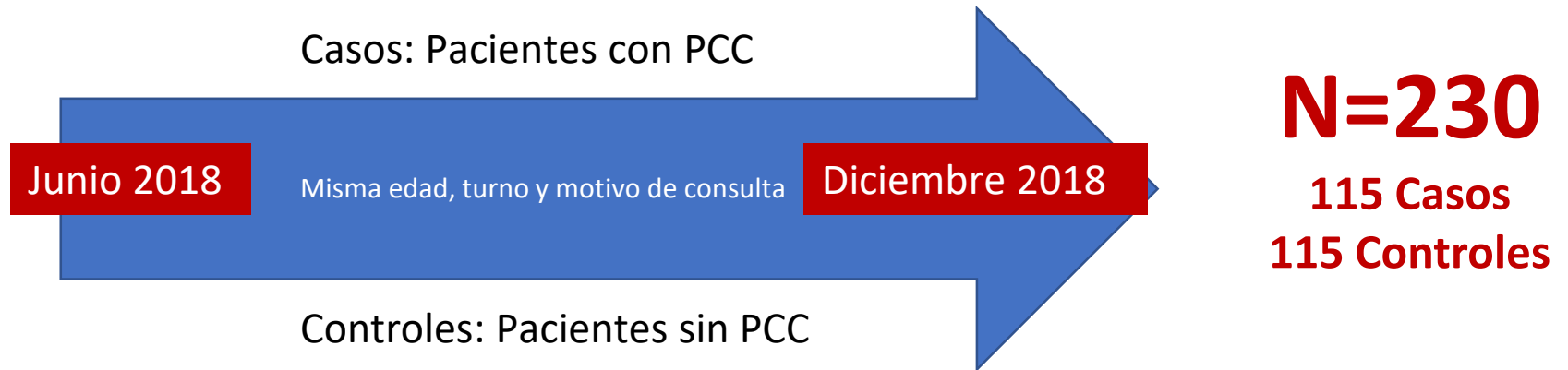
## OBJETIVO

- Comparar los recursos utilizados en el Servicio de Urgencias por pacientes con Patología Crónica Compleja respecto a un grupo control.

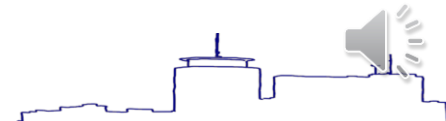


# MÉTODOS

- Análisis retrospectivo observacional tipo casos y controles



- VARIABLES ESTUDIADAS: pruebas de laboratorio, pruebas de imagen, administración de medicación, fluidoterapia, soporte respiratorio, procedimientos realizados por enfermería e interconsultas realizadas.

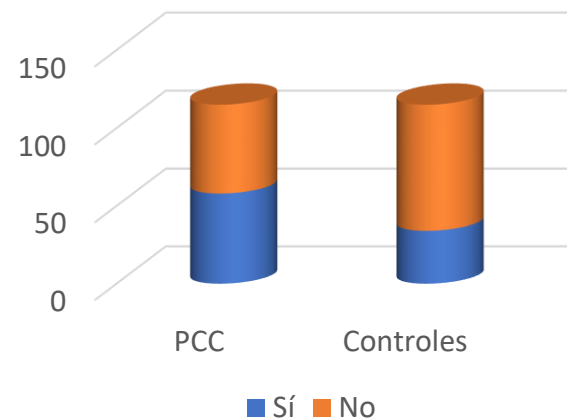


# RESULTADOS

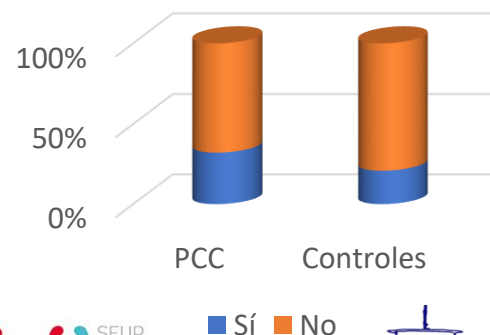
## PRUEBAS COMPLEMENTARIAS

	PCC	CONTROLES	Significación estadística
<b>Pruebas de laboratorio:</b> analíticas, microbiología, otros.	58 (50,4%)	34 (29,6%)	$p=0,001$
<b>Pruebas de imagen:</b> radiografías, ecografías, TAC, RNM...	37 (32,2%)	24 (20,9%)	$p=0,052$

## Pruebas de laboratorio



## Pruebas de imagen

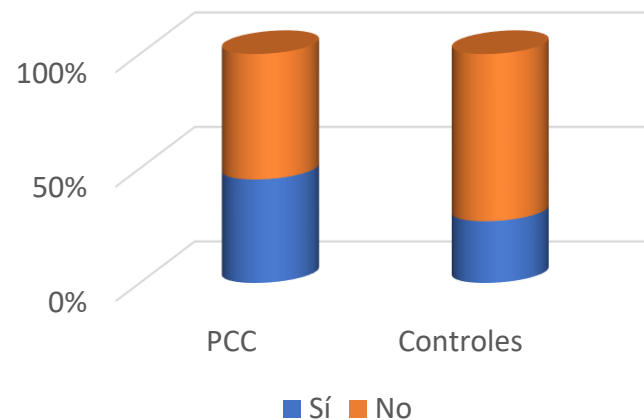


# RESULTADOS

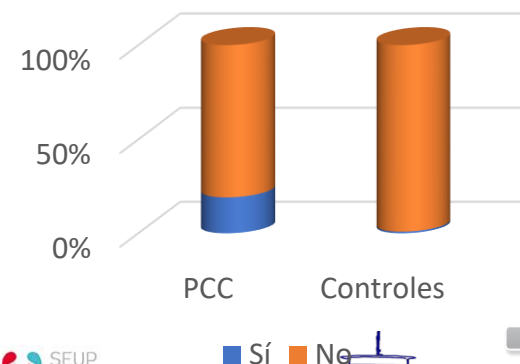
## Tratamientos administrados

	PCC	CONTROLES	Significación estadística
Administración de medicación	52 (45,2%)	31 (27,0%)	$p=0,004$
Fluidoterapia	10 (8,7%)	4 (3,5%)	$p=0,098$
Soporte respiratorio	22 (19,1%)	1 (0,9%)	$p=0,001$

## Medicación



## Soporte respiratorio

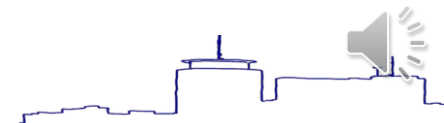
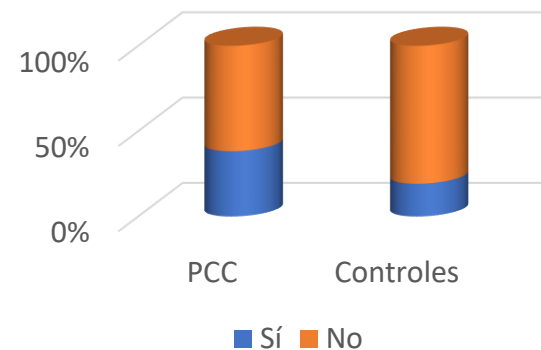


# RESULTADOS

## Intervención de enfermería y otros servicios

	PCC	CONTROLES	Significación estadística
Procedimientos realizados por enfermería	44 (38,3%)	14 (12,2%)	$p=0,001$
Interconsultas a otros servicios	26 (22,6%)	19 (16,5%)	$p=0,245$

## Procedimientos de enfermería



# CONCLUSIONES

- Los pacientes con PCC suponen un **mayor uso de recursos materiales y humanos** en el Servicio de Urgencias:
  - Mayor realización de analíticas
  - Más administración de medicación
  - Necesidad de soporte respiratorio
  - Más procedimientos realizados por enfermería
- Deberían dotarse **recursos en proporción al número de niños** con PCC que se atiende en el Servicio de Urgencias de Pediatría.
- La **formación específica** es necesaria para los pediatras y enfermería que se encargan de su cuidado a fin de ajustar las pruebas complementarias a lo necesario.

