

XXV REUNIÓN SEUP

PRIMERA
REUNIÓN
VIRTUAL

DONOSTIA - SAN SEBASTIÁN | 3 AL 6 DE MARZO DE 2021



Minimizar
mejorar
Avanzar



XXV REUNIÓN SEUP

PRIMERA
REUNIÓN
VIRTUAL

DONOSTIA - SAN SEBASTIÁN | 3 AL 6 DE MARZO DE 2021

Minimizar
mejorar
Avanzar

COMUNICACIÓN CORTA

**Experiencia de un Hospital Terciario en el
manejo de quemaduras**

Navarro Felipe A, Sanz Zafrilla E, Sáez Sánchez A, Atiénzar Gallego R, de las Heras Gómez L, Poveda Cano M. *Hospital General Universitario Albacete.*



Introducción y objetivos

↘ Introducción

Las quemaduras constituyen la tercera causa de mortalidad infantil. Se define como aquella lesión en la piel u otro tejido orgánico causada por contacto directo o indirecto de diferentes agentes. Es preciso conocer la etiología y las características de la lesión, para obtener con mayor precisión un índice de gravedad, y realizar un tratamiento idóneo.

↘ Objetivo

Revisar nuestra experiencia en el manejo diagnóstico y terapéutico de las quemaduras.



Métodos

Estudio descriptivo y retrospectivo de pacientes menores de 14 años diagnosticados de quemadura en un hospital terciario desde el 1 de enero al 31 de diciembre de 2019.

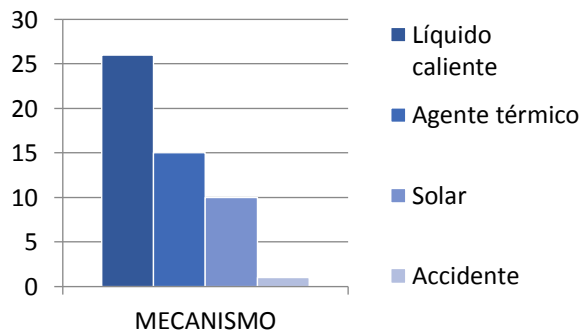
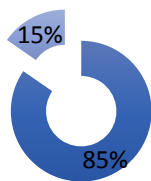


Resultados

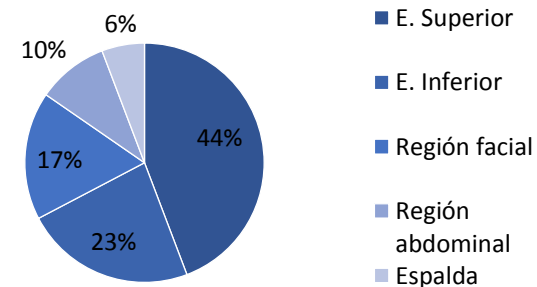
- ➔ 52 casos de quemaduras en 28.758 pacientes visitados en Urgencias es este período (0.18%).
- ➔ La edad media del estudio fue de 4.13 años, siendo más frecuente en menores de dos años.
- ➔ Leve predominio del sexo femenino (57.7%).

ETNIA

■ Origen europeo ■ Origen árabe



LOCALIZACIÓN



Resultados

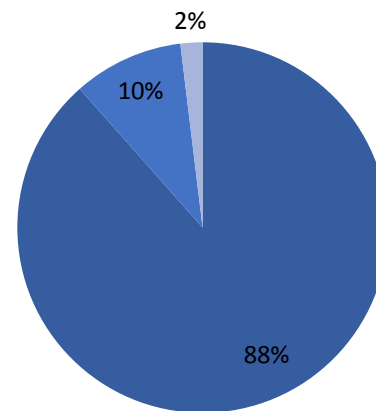
➔Afectación:

- En todos los casos se objetivó una extensión leve, inferior al 10%.

- Según profundidad, el 36.5% presentaban una afectación epidérmica o de primer grado, mientras que en el 63.5% de los casos el daño provocado llegaba a capa dérmica superficial.

ACTUACIÓN CLÍNICA

■ Antibioterapia tópica ■ Hidratación ■ Desbridamiento quirúrgico



Conclusiones

- Es importante conocer el agente que ha provocado la lesión, para así realizar un tratamiento individualizado y seguimiento específico, e identificar de forma precoz aquellas lesiones que precisan una derivación a consultas especializadas.
- Identificar aquellas lesiones que puedan estar relacionadas con malos tratos, ya que suponen hasta un 10% de los casos.
- Presentan una morbilidad persistente debido a la presencia de cicatrices, alteraciones funcionales y/o psicológicas.

