

XXV REUNIÓN SEUP

PRIMERA
REUNIÓN
VIRTUAL

DONOSTIA - SAN SEBASTIÁN | 3 AL 6 DE MARZO DE 2021



Minimizar
mejorar
Avanzar

XXV REUNIÓN SEUP

PRIMERA
REUNIÓN
VIRTUAL

DONOSTIA - SAN SEBASTIÁN | 3 AL 6 DE MARZO DE 2021

Minimizar
mejorar
Avanzar

COMUNICACIÓN CORTA

Características de los niños con SARS-CoV-2 en un hospital de tercer nivel

Gutiérrez Rodríguez A¹, Martínez Espinosa G¹, Pulido Esteban RL², Pérez Gea P³, Gavilán Santos LB¹, Villaroel Flores DF¹. ¹Hospital Universitario Torrecárdenas. Almería. ²Hospital la Inmaculada. Huércal-Overa, Almería. ³Facultad de Medicina de Granada. Granada.

Introducción

La aparición a principios de año de la **enfermedad por coronavirus SARS-CoV-2** ha supuesto un importante reto para nuestro sistema sanitario a todos los niveles.

La incorporación progresiva de **métodos diagnósticos** (PCR, serología, test rápido antigénico) **ha facilitado el aislamiento precoz** de los casos positivos, disminuyendo el número de contagios.

Objetivo

Analizar las características de los casos positivos de entre las PCR solicitadas en nuestro hospital desde el inicio de la pandemia.



Material y métodos

Estudio retrospectivo

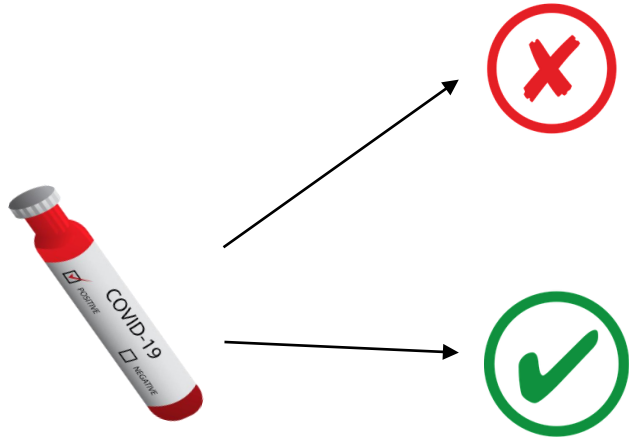
Registros de historias de **urgencias y hospitalización**



Resultados **PCR de SARS-CoV-2** solicitadas en nuestro hospital

1 de abril 2020  30 de octubre de 2020

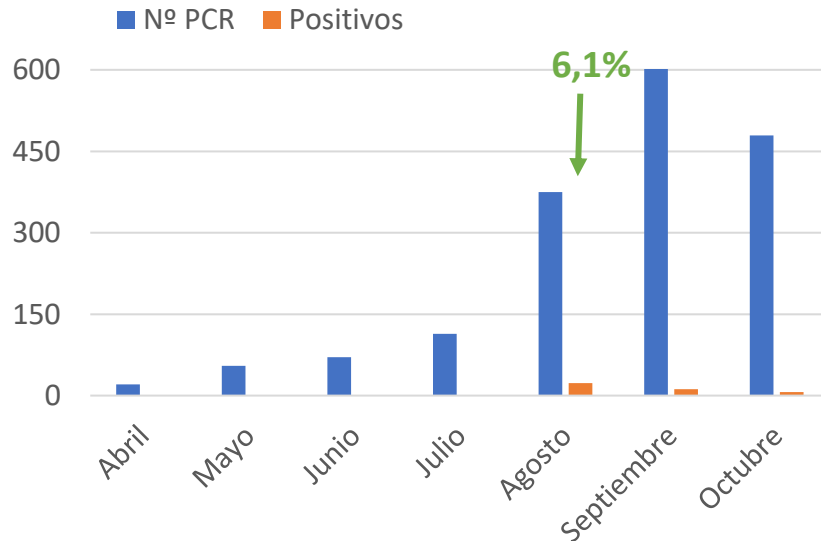
Material y métodos



- Sexo
- Edad
- Presencia de patología previa
- Contactos estrechos positivos para SARS-Cov-2
- Clínica en el momento de la extracción
- Ingreso
- Casos positivos derivados del caso.

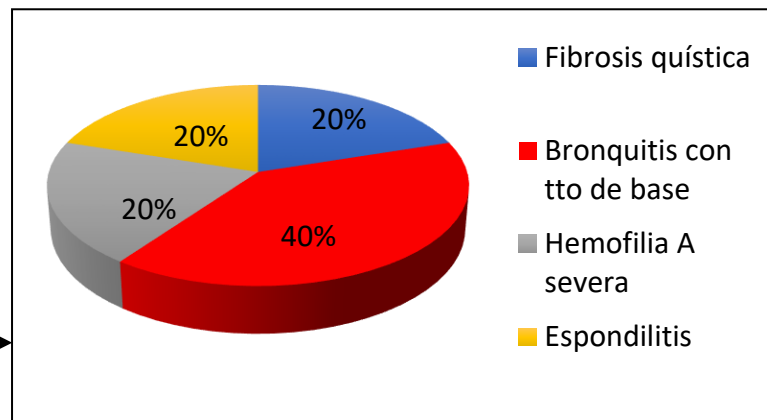
Resultados

- ✓ **PCR solicitadas** desde 1 abril al 30 octubre: **1738**
- ✓ **PCR positivas:** **42.**
- ✓ **Incidencia:** **2'4%** (no homogénea)



De entre los positivos...

- 53.4% mujeres.
- Edad media: 3.69 años (4.25 DT).
- Contacto con SARS-COV-2 positivo previo: 26.2%
- Patología previa: 12%.



Resultados

Sintomatología

SÍNTOMA	% (N)
Fiebre	73.8 (31)
Mucosidad y/o tos	38.1 (16)
Odinofagia	19 (8)
Vómitos	14.3 (6)
Cefalea	7.1 (3)
Diarrea	2.4 (1)
Anosmia	2.4 (1)
Ageusia	2.4 (1)
Mialgias	2.4 (1)
Exantema	2.4 (1)
Cansancio	2.4 (1)
BRUE	2.4 (1)

Ingresos

EDAD	CONTACTOS PREVIOS +	CLÍNICA AL INGRESO	POSITIVOS POSTERIORES
Neonato 3 días	No	BRUE	No
Neonato 15 días	No	Fiebre 10 h de evolución, rechazo de la alimentación y un episodio de palidez autolimitado	Madre y abuela
Neonato 19 días	Tía y hermano	Derivado de clínica privada. Fiebre 8 horas y mucosidad.	No
15 meses	No	Antecedente Hemofilia A Severa, hematoma rodilla	No
18 meses	No	Derivado hospital comarcal por cuerpo extraño (pipa) en vía digestiva.	No
8 años	No	Apendicitis	No

Conclusiones

- En nuestra unidad la clínica de SARS-Cov-2 ha sido fundamentalmente **fiebre, mucosidad y/o tos, odinofagia y vómitos.**
- Durante el periodo registrado no hubo **ningún caso grave.**
- El **inicio del curso escolar** no ha supuesto un aumento en los casos



TOGETHER WE FIGHT
CORONAVIRUS

