

# XXV REUNIÓN SEUP

PRIMERA  
REUNIÓN  
VIRTUAL

DONOSTIA - SAN SEBASTIÁN | 3 AL 6 DE MARZO DE 2021



Minimizar  
mejorar  
**Avanzar**

# XXV REUNIÓN SEUP

PRIMERA  
REUNIÓN  
VIRTUAL

DONOSTIA - SAN SEBASTIÁN | 3 AL 6 DE MARZO DE 2021

Minimizar  
mejorar  
**Avanzar**

COMUNICACIÓN CORTA

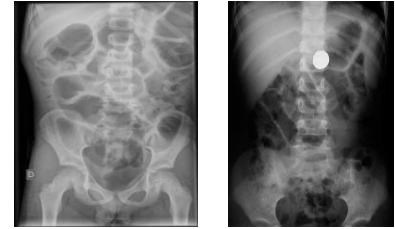

**¿Están justificadas las radiografías de cráneo y abdomen que solicitamos?**

Valverde Pérez N, González Acero A, Fernández Rodríguez H, Pérez Alba M, Rodríguez Fernández S, Fernández Álvarez R. *Hospital Universitario de Cabueñes. Gijón, Asturias.*

Los autores declaran no  
tener conflicto de intereses

# INTRODUCCIÓN Y OBJETIVOS

Escaso rendimiento diagnóstico e indicaciones limitadas



## Objetivos:

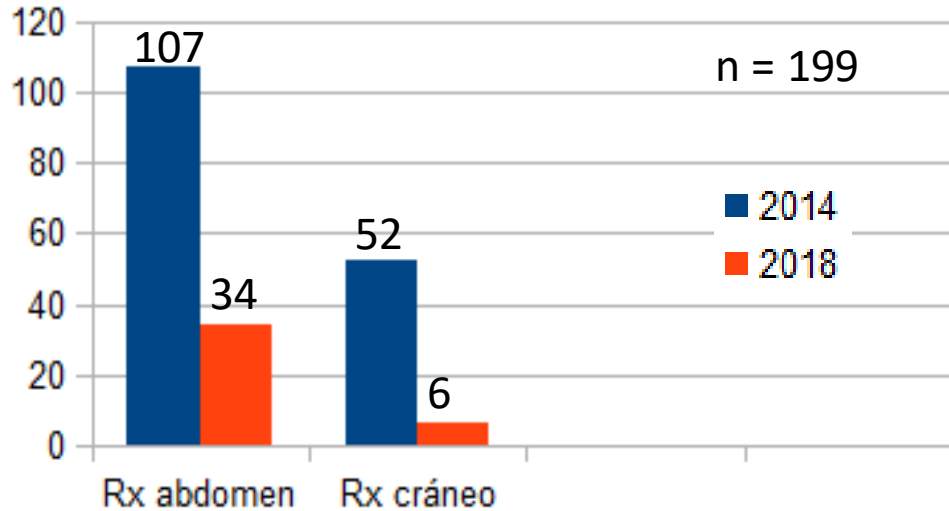
- Describir los motivos de petición de radiografías de abdomen y cráneo en urgencias
- Determinar si el motivo de petición se adecúa a la correcta práctica clínica
- Analizar si cumplimos criterios de calidad en radiografías de cráneo realizadas en TCE

# MÉTODOS

- Estudio descriptivo retrospectivo
- 2014 y 2018
- Menores de 14 años que acudieron a urgencias de pediatría
- Radiografías de cráneo realizadas a TCE y de abdomen

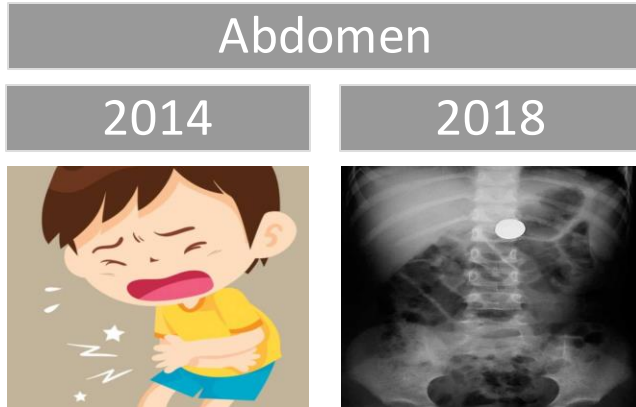
# RESULTADOS

- 199 pacientes
- Edad: mediana 5 años (RIQ +/- 7)



# RESULTADOS

- Motivo de petición:



Todos los pacientes hospitalizados precisaron otra prueba de imagen

# CONCLUSIONES

- Hemos reducido significativamente el número de radiografías de cráneo y de abdomen
- Se cumple indicador de calidad de radiografías de cráneo en TCE en 2018
- Deberíamos revisar la utilización de la radiografía de abdomen en la urgencia pediátrica





SERVICIO DE SALUD  
DEL PRINCIPADO DE ASTURIAS

Área Sanitaria V

HOSPITAL  
UNIVERSITARIO  
DE CABUEÑES

*Muchas gracias*