



EPIDEMIOLOGÍA Y MANEJO DE LA FIEBRE SIN FOCO EN EL LACTANTE MENOR DE 3 MESES EN NUESTRO ENTORNO.



A Camara Otegui, M Letona Luqui, I Olaciregui Echenique, JJ Landa Maya, JA Muñoz Bernal, C Calvo Monge. Unidad de Urgencias. Servicio de Pediatría. Hospital Universitario Donostia. Guipuzcoa.

OBJETIVOS:

Analizar las características, el manejo y la evolución de los lactantes menores de 90 días con fiebre sin foco (FSF).

METODOLOGÍA:

Estudio descriptivo y observacional mediante revisión de historias clínicas de lactantes menores de 90 días asistidos por FSF de marzo a diciembre del 2017. Se han analizado variables demográficas, clínicas, pruebas y destino.

RESULTADOS:



Urgencias totales: 30.112

FSF <3 meses: 109 casos (0,36%)

60,5%

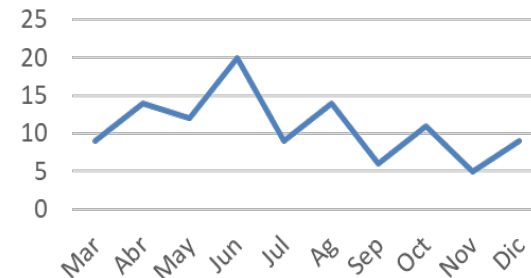


Edad media: 48,3 días

Tª media: 38,53°C

Duración media: 11,64 h

39,5%



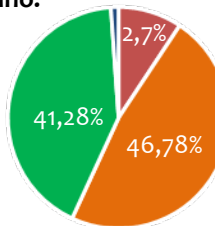
Analítica sanguínea: 99%

PCR/PCT/Leuc: 33,3%

Infección bacteriana (IB): 30,27% (n=33)

Destino:

- Alta
- OUP
- Planta
- UCIP



Repetición analítica: 64,7%
Ingreso tras OUP: 23,5%

66,6% 33,3%

55,04%

69,9%



Edad media: 46,75 días

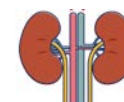
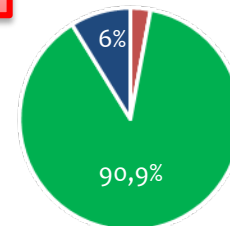
Tª media: 38,6°C

Duración media: 12 h

Analítica sanguínea: 100%

PCR/PCT/Leuc: 78,78%

- Alta
- OUP
- Planta
- UCIP

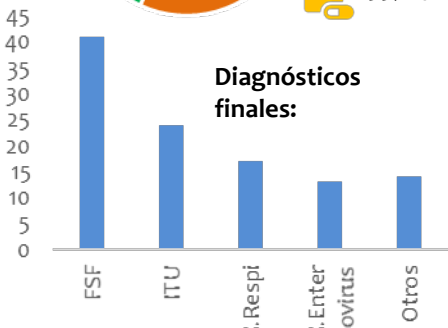


81,81%



100%

Diagnósticos finales:



COMENTARIOS:

- La FSF en < 3 meses es un motivo de consulta **poco frecuente**.
- Para su manejo precisa de **gran número de recursos**.
- Las **alteraciones analíticas** están presentes en la mayoría de las IB, siendo la mayoría de foco **urinario**.



Osakidetza
DONOSTIALDEA ESI
OSI DONOSTIALDEA