

Otomastoiditis aguda, ¿una patología emergente?

Torrejón Almeida S, Torcuato Rubio E, Cárdenas Rodríguez A, Yun Castilla C, García Requena E, Oliva Rodríguez-Pastor S. UGC Cuidados Críticos y Urgencias pediátricas. Hospital Materno Infantil de Málaga.

Introducción

La otomastoiditis aguda (OA) es la complicación más descrita en OMA. Aunque es infrecuente, puede dar lugar a importantes secuelas.

Objetivos

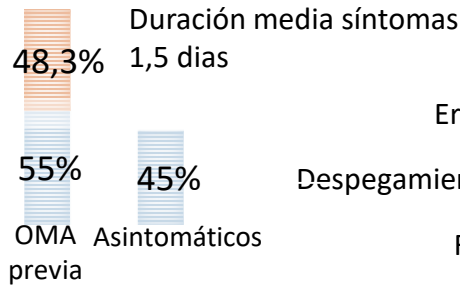
Analizar las características epidemiológicas y clínicas de los pacientes con OA que acuden al Servicio de Urgencias Pediátricas de nuestro hospital.

Metodología

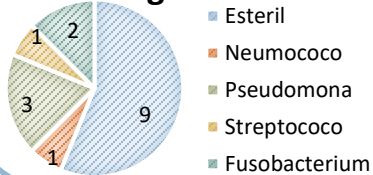
Estudio descriptivo retrospectivo de pacientes diagnosticados de OA en un hospital de tercer nivel desde enero de 2012- septiembre de 2017. Se analizaron variables epidemiológicas, clínicas, analíticas, microbiológicas, diagnósticas y terapéuticas.

N 60

♂ 32 ♀ 28
Me 2,5 años
Rango 5m-15a




Aislamiento microbiológico



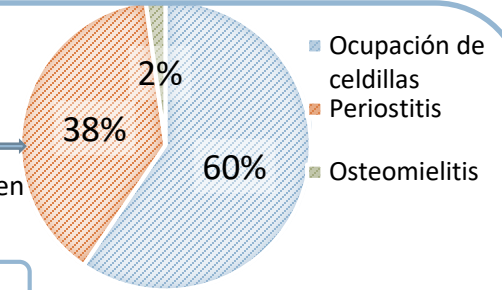
Tratamiento ATB
A-C 28/60 p.
Cefotaxima 25/60 p.
Ceftriaxona 2/60 p.

Clínica

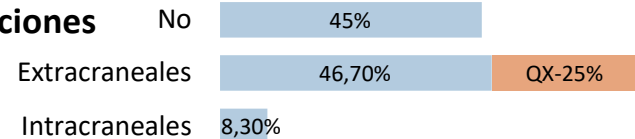


Pruebas de imagen

TC 73%
38% solicitados en urgencias
Ecografía 35%



Complicaciones



Conclusiones

- El diagnóstico de la OA es eminentemente clínico, con apoyo de las pruebas complementarias para confirmar el diagnóstico y ante la sospecha de complicaciones.
- El tratamiento médico tiene una alta tasa de respuesta siendo la cirugía excepcional.

SITGES 19-21 de abril 2018