

22

Reunión Anual de la
**Sociedad Española
de Urgencias de Pediatría**

"EL FUTURO, NUESTRO PRESENTE"

11, 12 y 13 de Mayo 2017
SANTANDER



PACIENTES DE 15 AÑOS, PASO DE LA URGENCIA GENERAL A LA PEDIÁTRICA

Castillo Barrio B; Cano del Águila B; Balseiro Campoamor
M; Fernández Marcote Martínez B; Celaya Azanza P;
Arizcun Aguilera B



Hospital Universitario
**Puerta de Hierro
Majadahonda**

22

Reunión Anual de la
**Sociedad Española
de Urgencias de Pediatría**

"EL FUTURO, NUESTRO PRESENTE"

11, 12 y 13 de Mayo 2017
SANTANDER



INTRODUCCIÓN Y OBJETIVOS

- A raíz del ***cambio de la normativa*** de Madrid (Marzo 2016) los ***pacientes de 15 años*** que acudían a urgencias en nuestro hospital pasaron de ser atendidos en la urgencia general a en la urgencia pediátrica.
- Queremos ***comparar el manejo en ambos servicios de urgencias*** de pacientes de 15 años por patologías.

MÉTODO

- Estudio ***descriptivo retrospectivo*** comparando dos periodos:

Enero-Diciembre 2015:
pacientes de 15 años
atendidos en la urgencia general

Marzo 2016 a Marzo 2017:
pacientes de 15 años
atendidos en la pediátrica

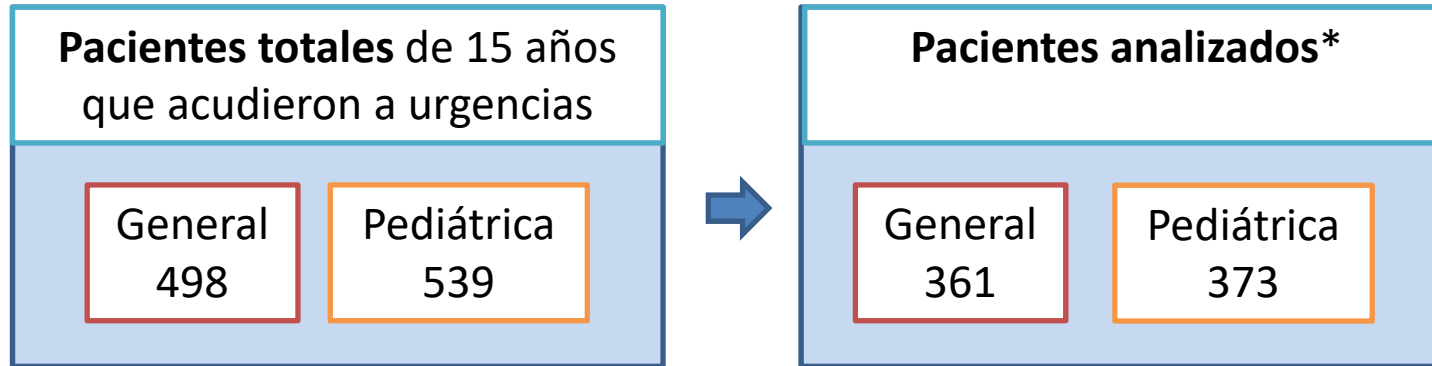
- Se analizaron: el motivo de consulta, pruebas diagnósticas, tratamiento, diagnóstico y el porcentaje de ingresos o derivaciones a especialista.
- Se utilizó como herramienta estadística el método de Pearson chi cuadrado.

22

Reunión Anual de la Sociedad Española de Urgencias de Pediatría

"EL FUTURO, NUESTRO PRESENTE"

11, 12 y 13 de Mayo 2017
SANTANDER



*No incluidos pacientes vistos por traumatología, psiquiatría, oftalmología, otorrinolaringología, urología y ginecología.

MOTIVO CONSULTA	GEN	PED
Dolor abdominal	87 (17.4%)	69(12.8%)
Diarrea	11(2.2%)	9(1.6%)
Trauma craneal	8(1.6%)	14(2.5%)
Disnea	26(5.2%)	30(5.5%)
Dolor torácico	21(4.2%)	16(2.9%)
Cefalea	33(6.6%)	21(3.8%)

MOTIVO CONSULTA	GEN	PED
Mareo/Síncope	17(3.4%)	33(6.1%)
Mal estado general*	84(16.8%)	34(6.3%)
Exantema	30(6%)	21(3.8%)
Odinofagia	21(4.2%)	16(2.9%)
Intoxicaciones	12(2.4%)	23(4.9%)
Convulsiones	3(0.6%)	3(0.5%)

Los % son respecto al total de pacientes que acudieron a urgencias en cada grupo.

22

Reunión Anual de la
**Sociedad Española
de Urgencias de Pediatría**

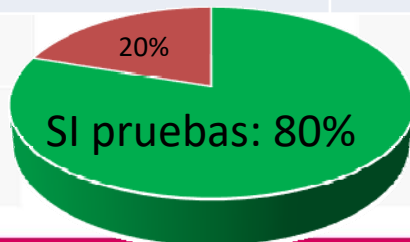
"EL FUTURO, NUESTRO PRESENTE"

11, 12 y 13 de Mayo 2017
SANTANDER

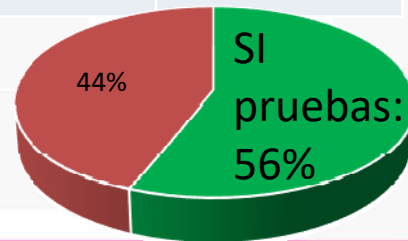


Pacientes a los que se realizaron pruebas diagnósticas (por patología)

MOTIVO CONSULTA	GEN	PED
Dolor abdominal	81/87 (93%)	48/69 (69%)
Diarrea	10/11 (91%)	1/9 (11%)
Trauma craneal	8/8 (100%)	3/14 (21%)
Disnea	19/26 (73%)	11/30 (36%)
Dolor torácico	21/21 (100%)	16/16 (100%)
Cefalea	19/33 (57%)	11/21 (52%)
Mareo/Síncope	13/17 (76%)	20/33 (60%)
Mal estado general*	58/84 (69%)	17/34 (50%)



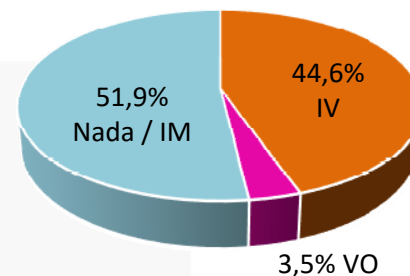
GENERAL



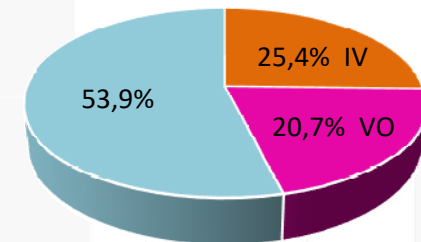
PEDIÁTRICA

Pacientes a los que se administró analgesia (por patología)

MOTIVO CONSULTA	IV		VO	
	GEN	PED	GEN	PED
Dolor abdominal	52/87 (60%)	23/69 (33%)	1/87 (1%)	9/69 (13%)
Dolor torácico	4/21 (19%)	3/16 (19%)	2/21 (9%)	6/16 (37%)
Cefalea	7/33 (21%)	1/21 (4%)	2/33 (6%)	7/21 (33%)



GENERAL



PEDIÁTRICA

22

Reunión Anual de la
**Sociedad Española
de Urgencias de Pediatría**

"EL FUTURO, NUESTRO PRESENTE"

11, 12 y 13 de Mayo 2017
SANTANDER



CONCLUSIONES

- Se observa mayor realización de pruebas diagnósticas en la urgencia general de adultos para los mismos diagnósticos, sobre todo más extracciones sanguíneas.
- La medicación más administrada fue la analgesia, predominando en la urgencia general de adultos la vía intravenosa y después la intramuscular, siendo en la pediátrica mayor la administración vía oral.