

INFECCIONES DEL TRACTO URINARIO SECUNDARIAS A SONDAJE VESICAL EN UN SERVICIO DE URGENCIAS PEDIATRICAS

Moriczi M, Lendínez Ramírez MA,
Huescar Carrión MI, Oliva Rodríguez-
Pastor S, Martín de la Rosa L, Durán
Hidalgo I.



Hospital Materno-Infantil, HRU Málaga



Objetivo

- Conocer la incidencia de ITU secundaria a sondaje vesical en nuestro Servicio de Urgencias
 - Analizar las características epidemiológicas y clínicas de éstos pacientes.
- Los autores declaran que no existe conflicto de intereses.

Fecha: 9/4/15	Turno: Mañana _ Tarde <input checked="" type="checkbox"/> Noche _	Calibre: 6 Fr		
Tipo de sonda: Sondaje permanente	Sondaje evacuación/diagnóstico			
¿Ha sido sondado/a en los últimos 10 días? NO				
Pasos fundamentales		SI	SI, con aviso	Observaciones
<i>Antes del procedimiento:</i>				
Ayudante	Mascarilla	<input checked="" type="checkbox"/>		
	Higiene de manos y guantes	<input checked="" type="checkbox"/>		
	<i>Lavado de genitales:</i>			
	Lavado con esponjilla jabonosa	<input checked="" type="checkbox"/>		
	Enjuague con suero fisiológico	<input checked="" type="checkbox"/>		
	Secado con gasa estéril	<input checked="" type="checkbox"/>		
	En niñas secar de arriba abajo	<input checked="" type="checkbox"/>		
Operador	Mascarilla	<input checked="" type="checkbox"/>		
	Lavado de manos con cepillo de clorhexidina	<input checked="" type="checkbox"/>		
	Secado estéril	<input checked="" type="checkbox"/>		
	Guantes estériles	<input checked="" type="checkbox"/>		
Correcta preparación del campo estéril				
<i>Durante el procedimiento</i>				
¿Se mantuvo técnica aséptica?				
Sondaje vesical dificultoso				
Se deshecha la sonda si entra en vagina				
Se deshecha la sonda si máxima manipulación				
<i>Después del procedimiento</i>				
Comprobación de correcta colocación SV				
Fijación correcta de SV				
Bolsa recolectora fijada por debajo del nivel vejiga.				
Profesional que supervisa: DUE <input checked="" type="checkbox"/> Auxiliar: _____				

- Protocolo de enfermería de sondaje vesical:
 - Mascarilla
 - Lavado de manos con clorhexidina
 - Guantes estériles
 - Enjuague con suero fisiológico
 - Lavado genitales con esponja jabonosa de uso hospitalario
 - Lista de comprobación /recogida de datos

Criterio ITU iatrogénica:

Sondaje

< 10 días

Sondaje

Cultivo negativo

Cultivo positivo



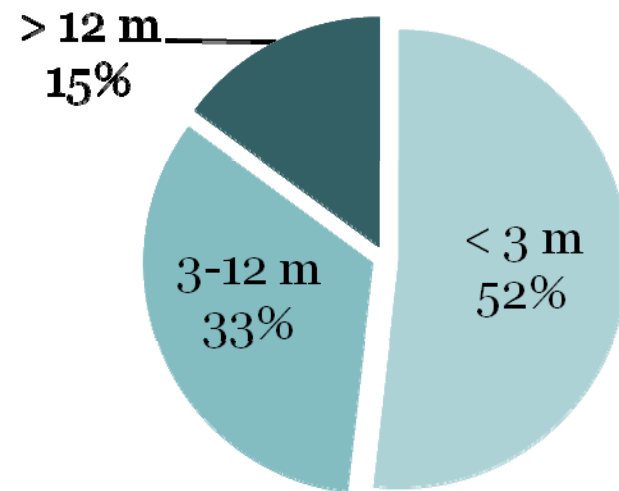
Resultados

330 sondeos

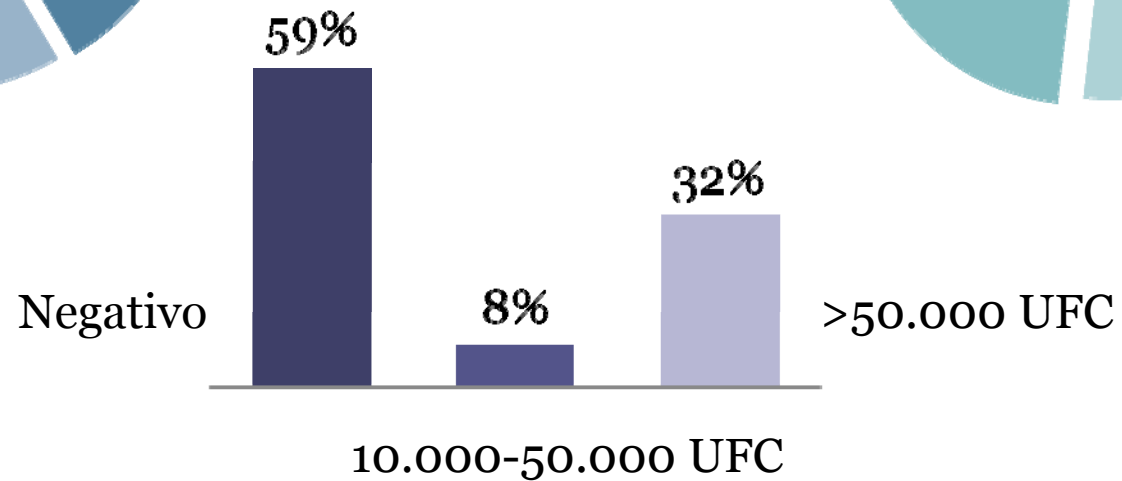
Distribución por sexos



Edad

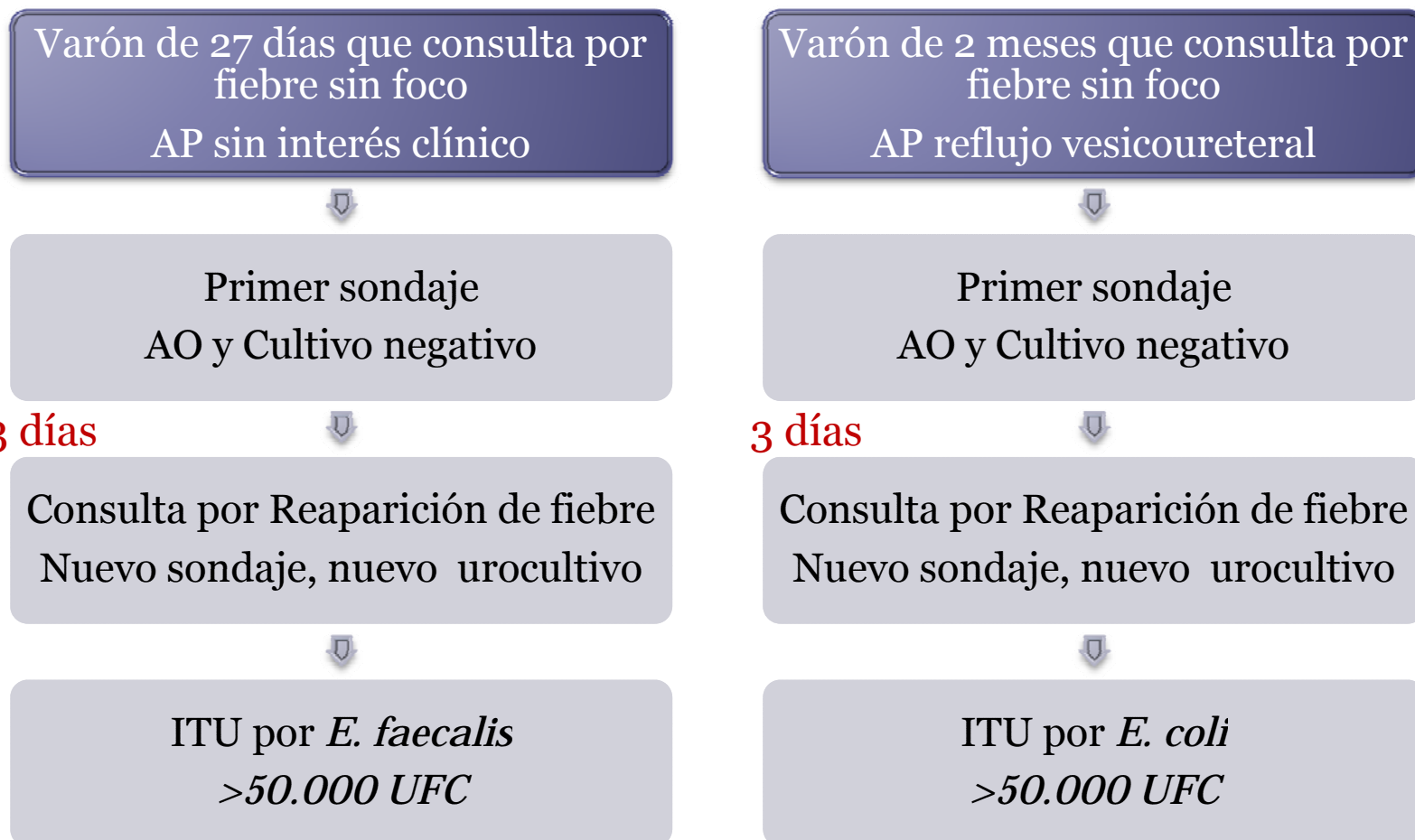


Urocultivos



Resultados

- Se detectaron dos casos de ITU iatrogénica:





Conclusiones

- La incidencia de ITU iatrogénica en nuestro SUP es del 0,6%
- En base a los resultados obtenidos, pensamos que el protocolo utilizado en nuestro servicio para la higiene genital previo al sondaje, es adecuado.