

INVAGINACIÓN INTESTINAL EN LA INFANCIA ¿ALGO NUEVO?



I. Martínez Sobrino, M. Soriano Ramos, L. García Cárdaba, S. Mesa García, D. Mandich Crovetto, G. del Pozo García



Hospital Universitario
12 de Octubre




Departamento de Pediatría

OBJETIVOS Y MÉTODOS

- Estudiar los niños diagnosticados de invaginación intestinal atendidos en Urgencias Pediátricas de un hospital terciario
- Estudio retrospectivo descriptivo

01/10/2009

30/09/2014



Niños diagnosticados de invaginación intestinal

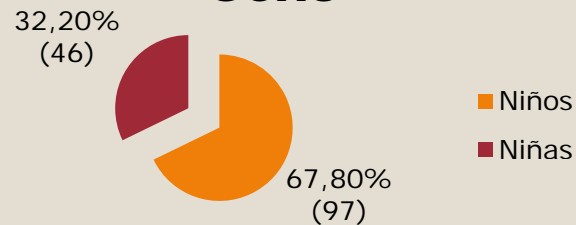
RESULTADOS

N= 143

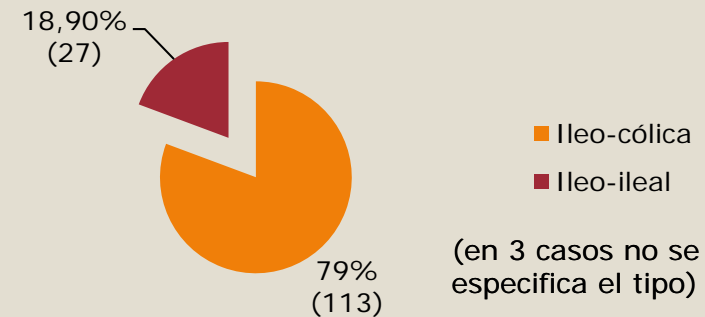
Edad media: 22.03 meses
Mediana: 14 meses
Rango de edad: 2.7 meses- 14.9 años

26.6% mayores
de 2 años

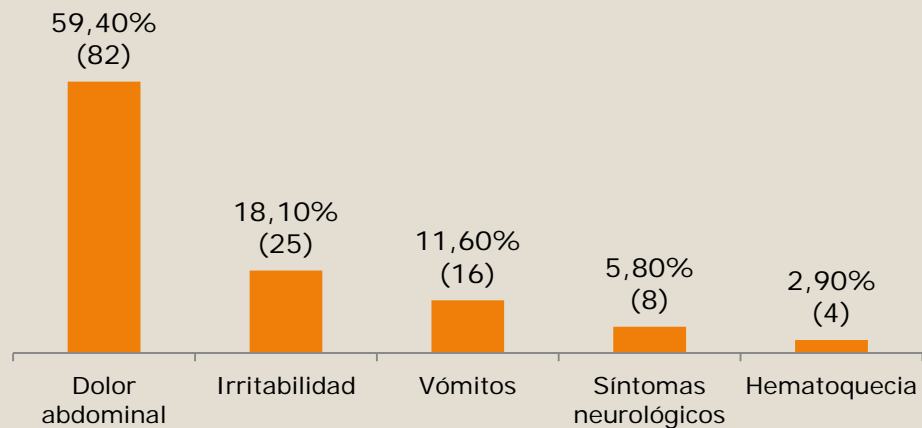
Sexo



Tipo de invaginación



Motivo de consulta



La triada clásica de vómitos, dolor abdominal y hematoquecia solo ocurrió en 4 pacientes

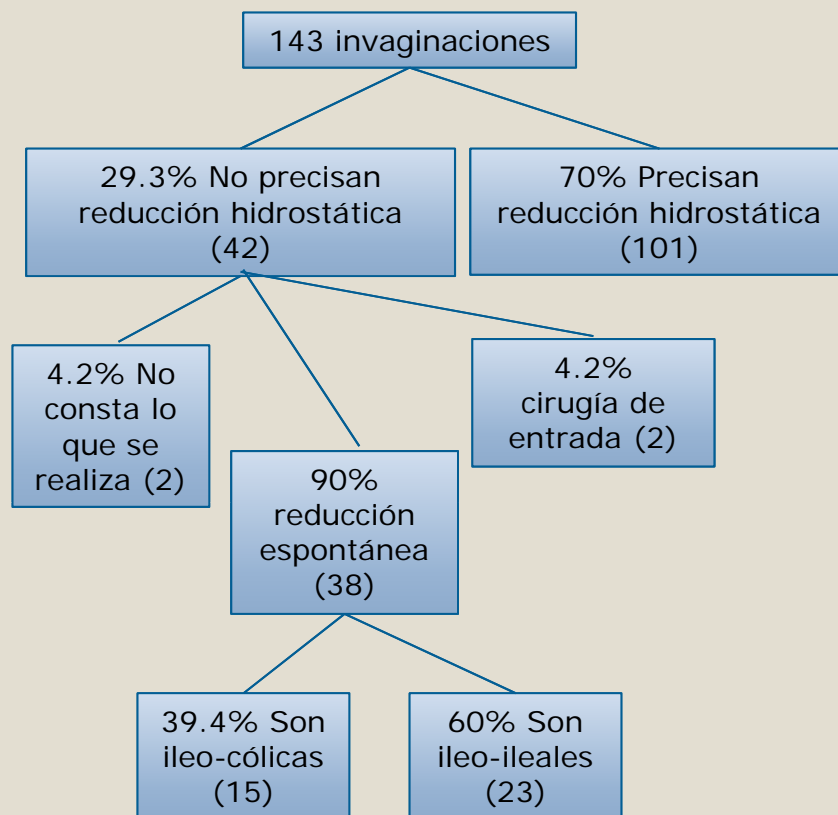
El diagnóstico se realizó mediante ecografía en todos los casos

RESULTADOS



En todos los casos que precisaron reducción, fue hidrostática mediante enema de suero fisiológico

RESULTADOS



Número de recurrencias



CONCLUSIONES

La mayoría de los niños son menores de dos años, sin embargo es una causa de dolor abdominal a considerar en los mayores de esta edad.

La mayoría de la invaginaciones ileoileales se reducen espontáneamente, al contrario de las ilecómicas, que precisan reducción.

La ecografía abdominal y la reducción hidrostática son los métodos de diagnóstico y tratamiento consolidados en nuestro hospital.