

# VÉRTIGO EN URGENCIAS DE PEDIATRÍA

A cartoon illustration of a young boy with dark brown hair, looking disoriented. He has large, circular, concentric patterns in his eyes, symbolizing dizziness or vertigo. His arms are outstretched, and he has a slightly worried expression. He is wearing a green diaper.

M. Mendizabal Diez, A. González Benavides, I. Vaquero Iñigo, E.  
Rupérez García, D. Martínez Cirauqui, N. Clerigué Arrieta  
Complejo Hospitalario de Navarra

# OBJETIVO

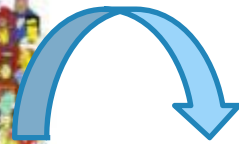

- El vértigo es un desafío para el pediatra de Urgencias por la incapacidad de los niños para describirlo, por lo que la anamnesis y exploración física completa son imprescindibles para su diagnóstico
- **OBJETIVO:** evaluar las características de estos pacientes y las dificultades que tenemos en Urgencias para su valoración

**No existe ningún conflicto de interés que declarar en relación a este estudio**

# MÉTODO

- Estudio retrospectivo mediante revisión de historias clínicas informatizadas
- Periodo 2010-2014
- Variables:
  - Sexo, edad
  - Tiempo evolución
  - Síntomas asociados
  - AP y AF
  - EF
  - Pruebas complementarias
  - IC
  - Diagnóstico y tratamiento
  - Destino, Evolución y seguimiento
  - Recurrencias

# RESULTADOS



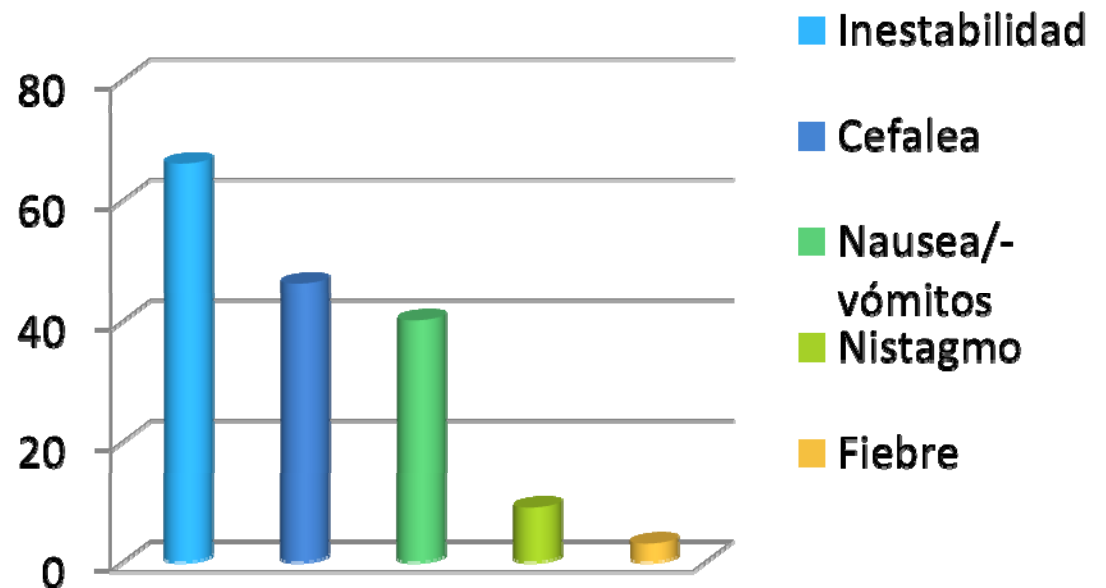
35 vértigo



■ varones  
■ mujeres

- Mediana edad: 11 años
- Tiempo hasta consulta: <12h
- AP vértigo: 14%
- AF: 54% (68% vertigo, 32% migraña)

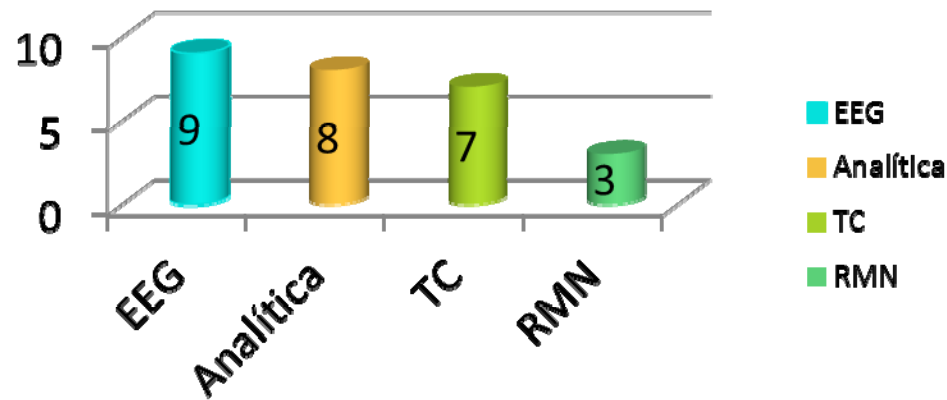
## Síntomas



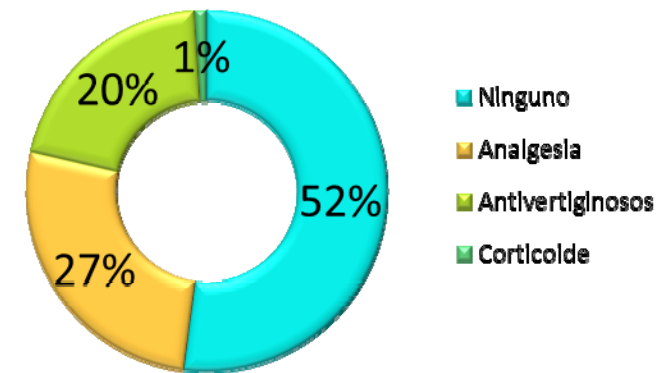
■ Inestabilidad  
■ Cefalea  
■ Nausea/-vómitos  
■ Nistagmo  
■ Fiebre

# RESULTADOS n:35

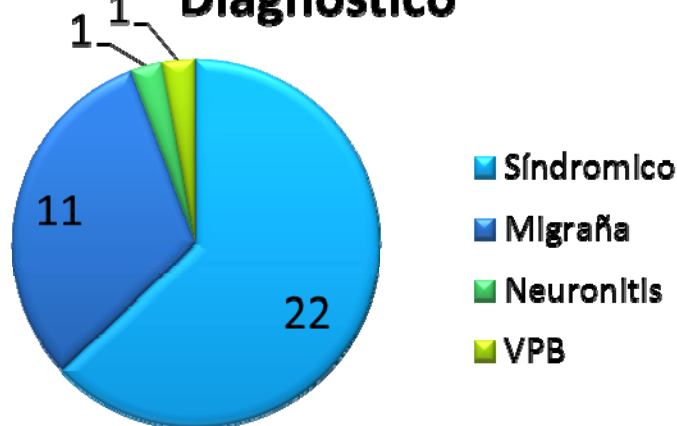
## P. complementarias



## Tratamiento



## Diagnostico



- IC ORL 20% y Neuropediatría 9%
- Destino: 83% alta
- Recurrencia: 29%
- Seguimiento consulta: 23%
- Seguimiento 30 meses
  - 9 salud mental
  - 1 epilepsia
  - 1 Meniere

